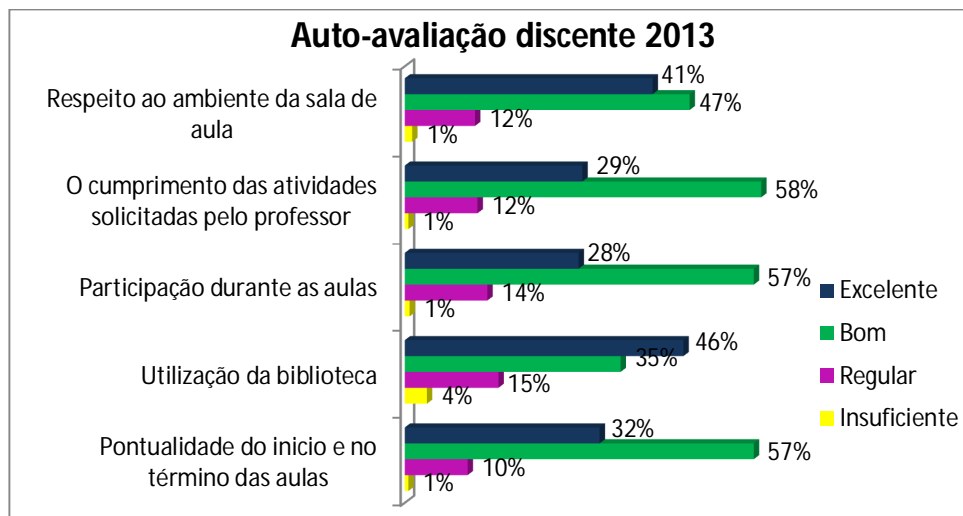


## RESULTADO DA AVALIAÇÃO INSTITUCIONAL 2013

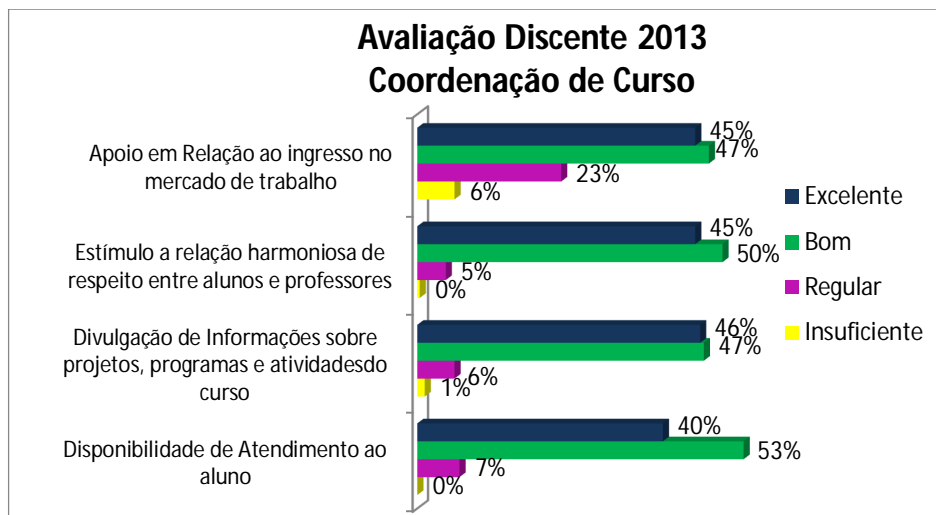
A CPA da Faculdade CDL apresenta a seguir os resultados das avaliações realizadas no ano de 2013.

Gráfico 01 – Auto-avaliação discente 2013



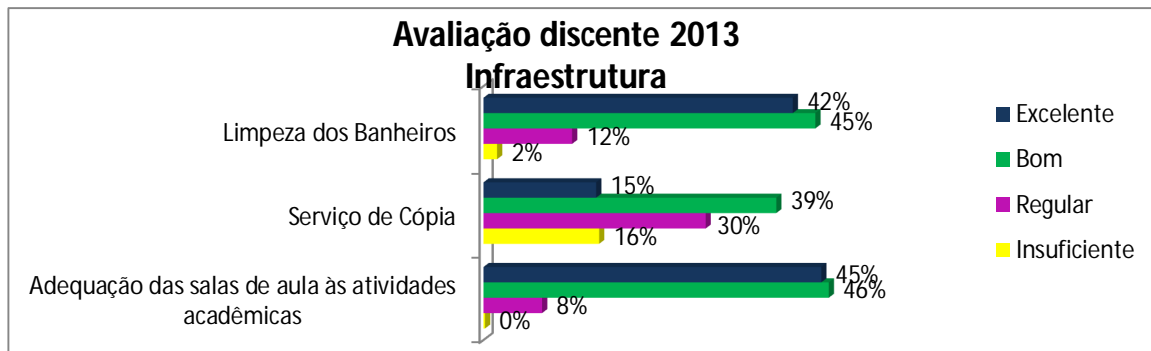
Total de Respondentes: 495

Gráfico 02 - Avaliação Discente 2013 – Coordenação de Curso



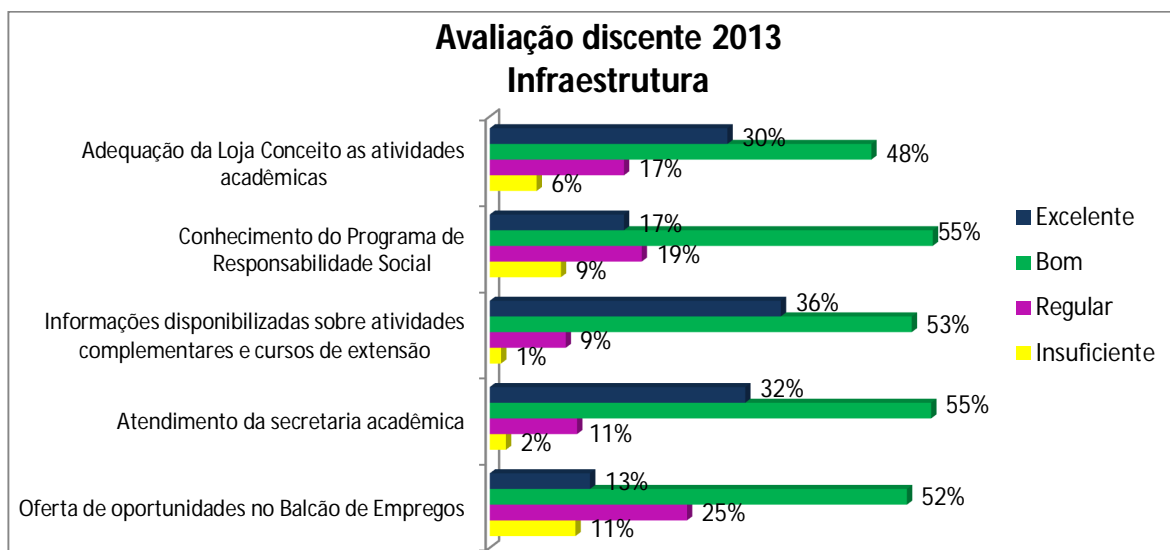
Total de Respondentes: 495

**Gráfico 03 Avaliação Discente 2013 – Adequação da Infraestrutura**



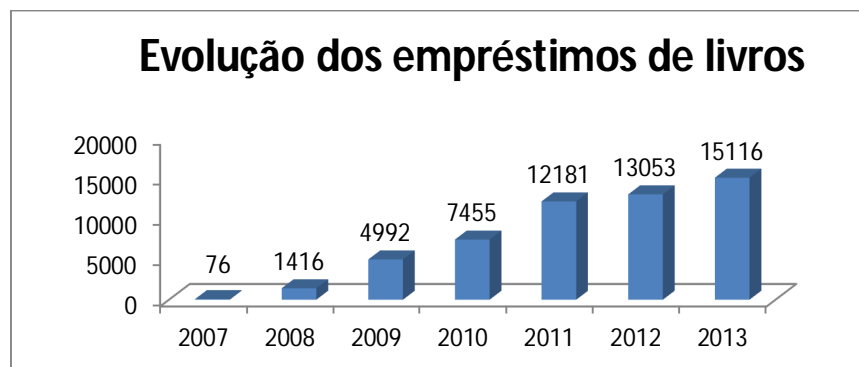
Total de Respondentes: 495

**Gráfico 04 Avaliação Discente 2013 – Adequação da Infraestrutura**



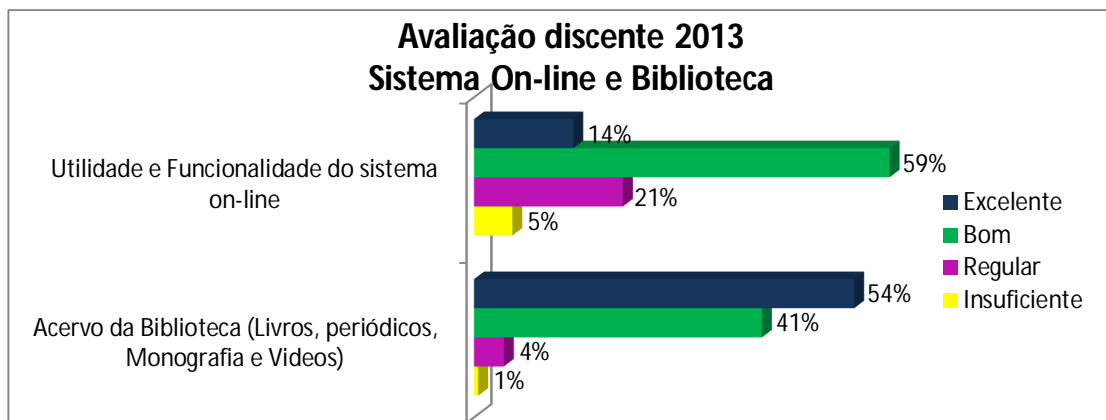
Total de Respondentes: 495

**Gráfico 05 Evolução do empréstimo de livros**

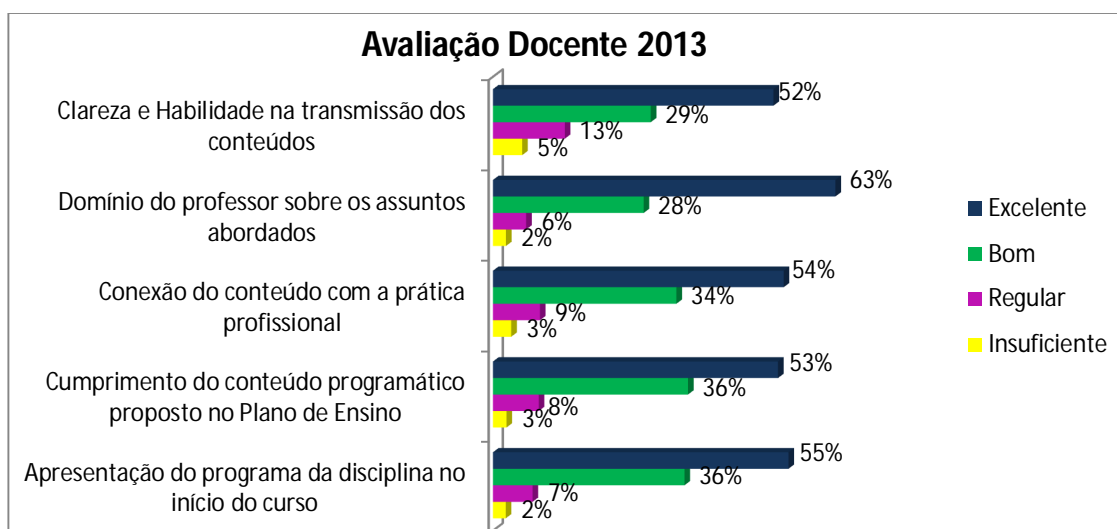


Fonte: Biblioteca, 2013

**Gráfico 06 Avaliação Discente 2013 – Biblioteca**

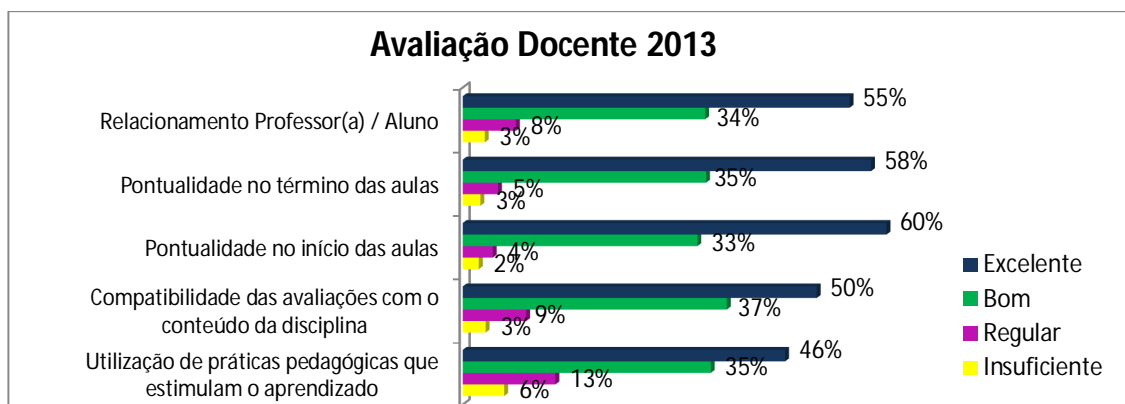


**Gráfico 07 Avaliação Docente 2013**



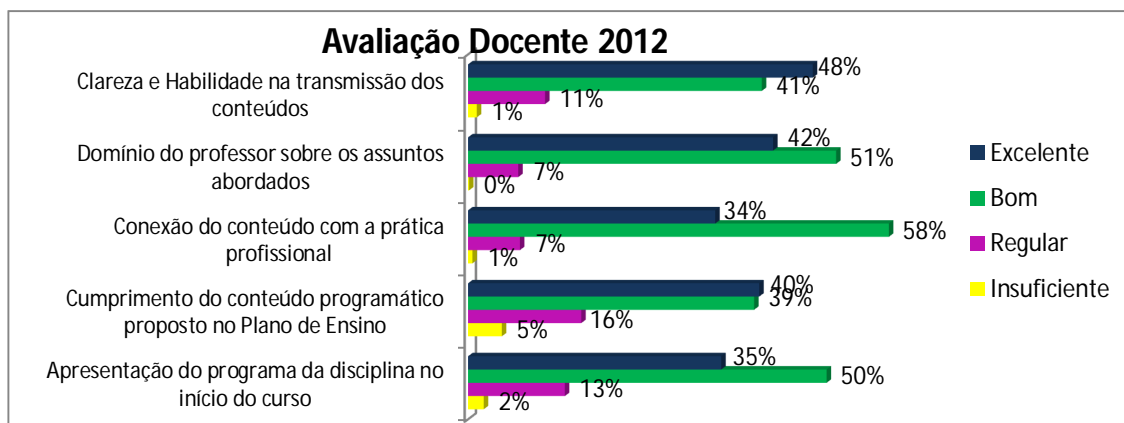
Total de Respondentes: 2273

**Gráfico 08 Avaliação Docente 2013**



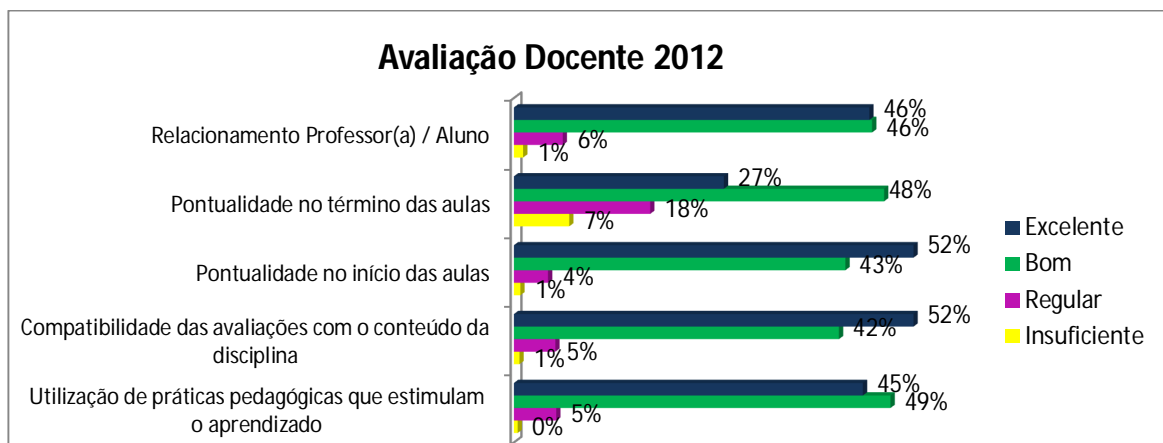
Total de Respondentes: 2273

**Gráfico 09 Avaliação Docente 2012**



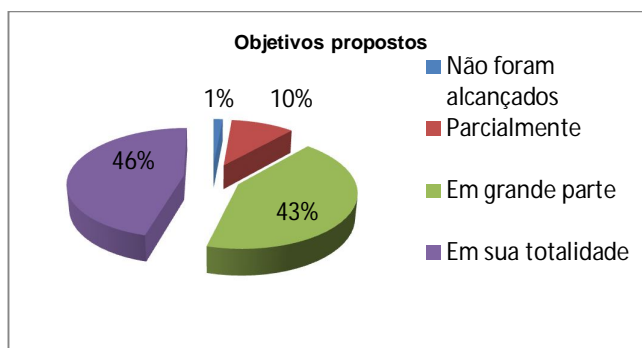
Total de Respondentes: 3796

**Gráfico 10 Avaliação Docente 2013**



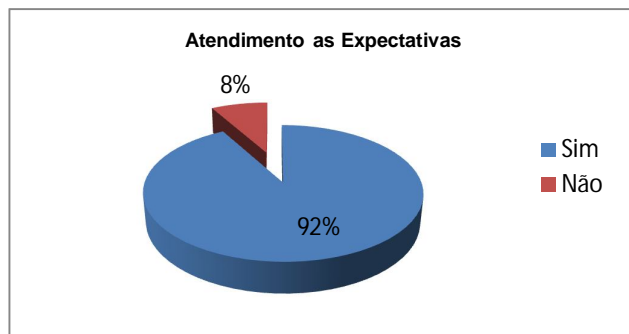
Total de Respondentes: 3796

**Gráfico 11 Pós-graduação - Avaliação Discente 2013 – Objetivos propostos**



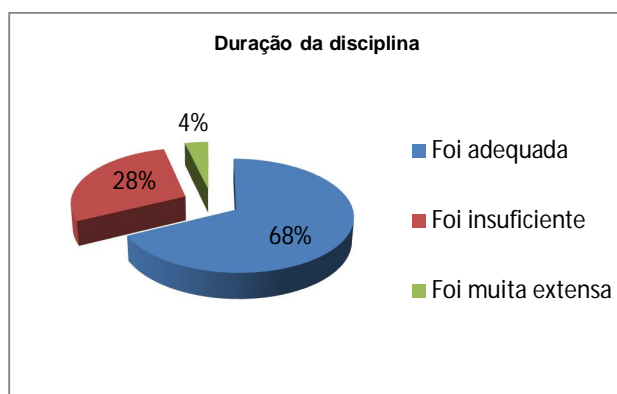
Total de questionários respondidos: 806

**Gráfico 12 Pós-graduação - Avaliação Discente 2013 – Atendimento às Expectativas**



Total de questionários respondidos: 806

**Gráfico 13 Pós-graduação - Avaliação Discente 2013 – Duração da disciplina**



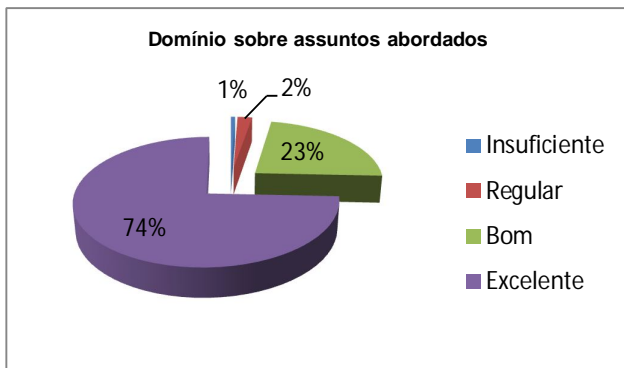
Total de questionários respondidos: 806

**Gráfico 14 Pós-graduação - Avaliação Discente 2013 – Distribuição adequada do conteúdo**



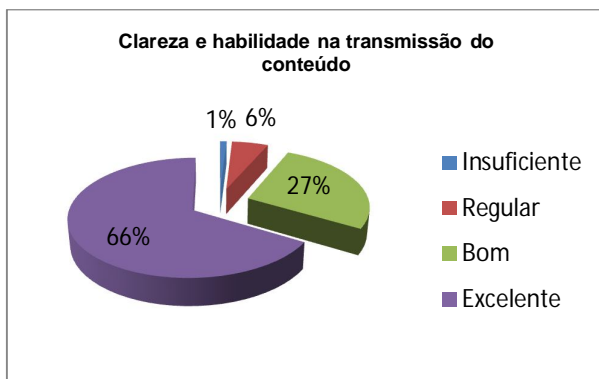
Total de questionários respondidos: 806

**Gráfico 15 Pós-graduação - Avaliação Discente 2013 – Domínio dos assuntos abordados**



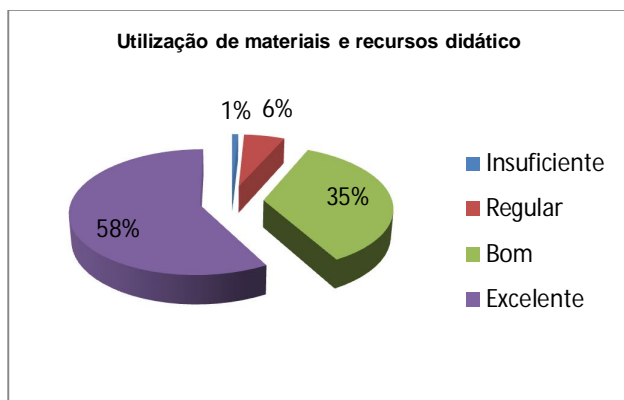
Total de questionários respondidos: 806

**Gráfico 16 Pós-graduação - Avaliação Discente 2013 – Clareza e habilidade na transmissão dos conteúdos**



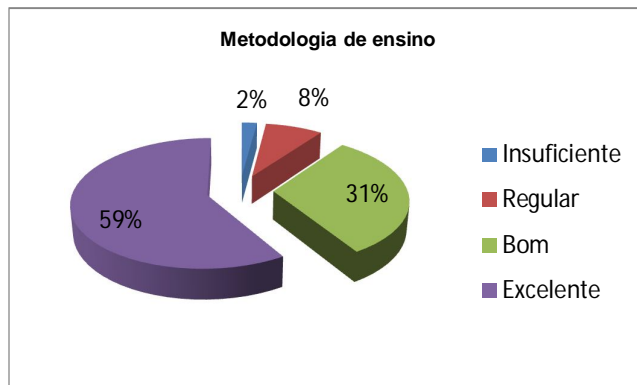
Total de questionários respondidos: 806

**Gráfico 17 Pós-graduação - Avaliação Discente 2013 – Utilização de materiais e recursos didáticos**



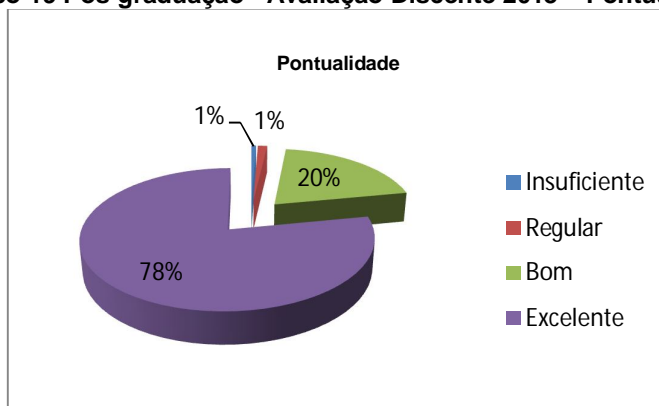
Total de questionários respondidos: 806

**Gráfico 18 Pós-graduação - Avaliação Discente 2013 – Metodologia de ensino**



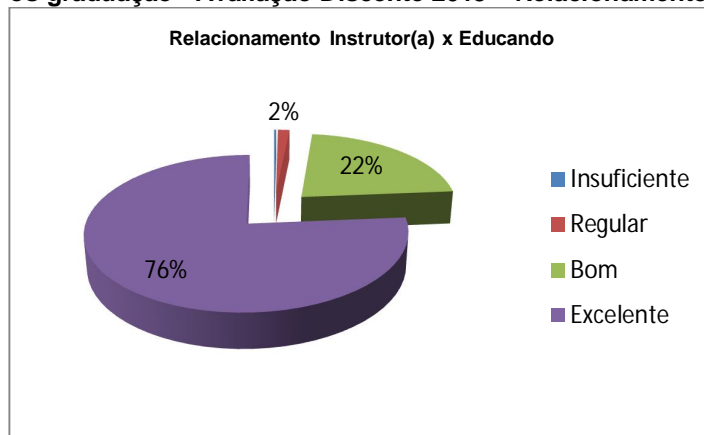
Total de questionários respondidos: 806

**Gráfico 19 Pós-graduação - Avaliação Discente 2013 – Pontualidade**



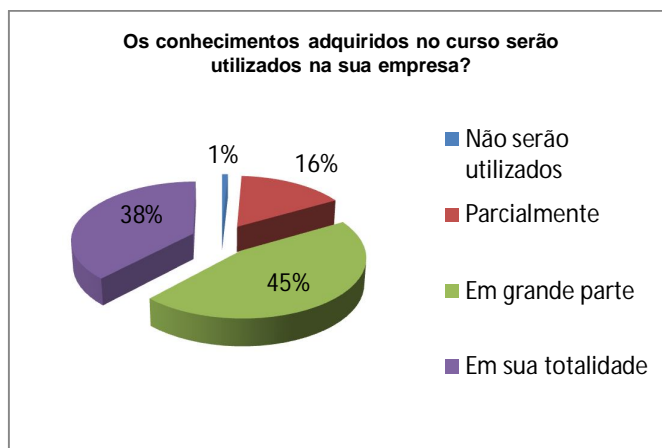
Total de questionários respondidos: 806

**Gráfico 20 Pós-graduação - Avaliação Discente 2013 – Relacionamento com o aluno**



Total de questionários respondidos: 806

**Gráfico 21 Pós-graduação - Avaliação Discente 2013 – Aplicação dos conhecimentos nas organizações**



Total de questionários respondidos: 806

**Gráfico 22 Cursos de Extensão - Avaliação discente 2013 – Objetivos propostos**



Nota: 842 respondentes

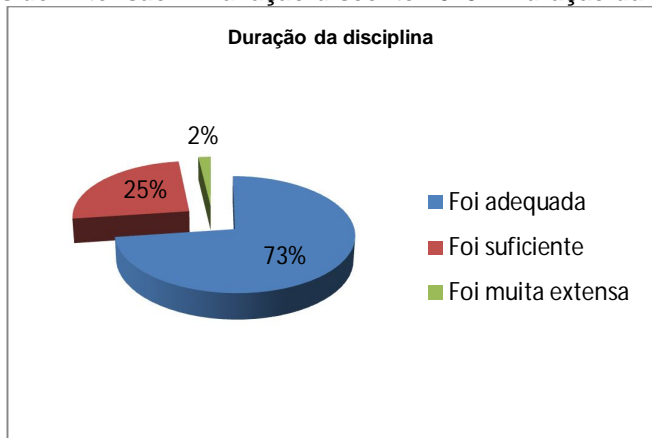
**Gráfico 23 Cursos de Extensão - Avaliação discente 2013 – Atendimento às expectativas**



Nota: 842 respondentes



**Gráfico 24 Cursos de Extensão - Avaliação discente 2013 – Duração da disciplina**



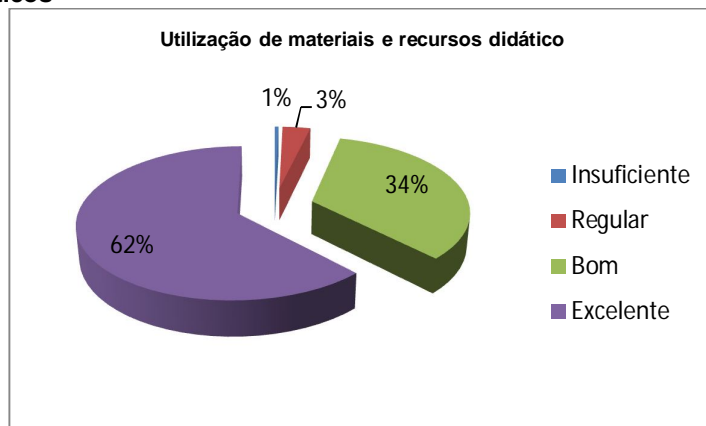
Nota: 842 respondentes

**Gráfico 25 Cursos de Extensão - Avaliação discente 2013 – Distribuição adequada do conteúdo**



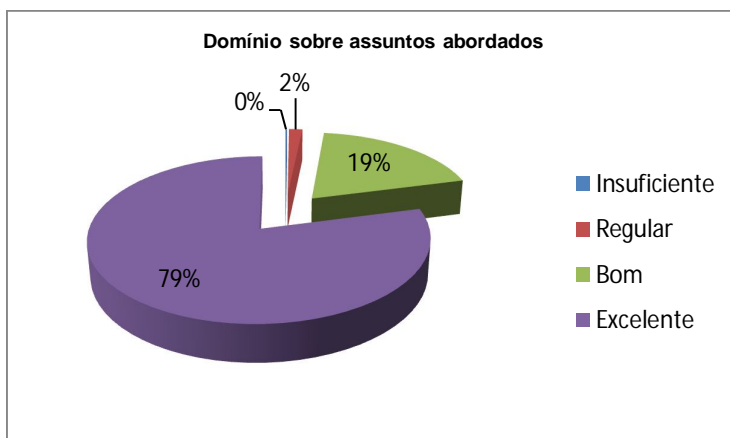
Nota: 842 respondentes

**Gráfico 26 Cursos de Extensão - Avaliação discente 2013 – Utilização de materiais e recursos didáticos**



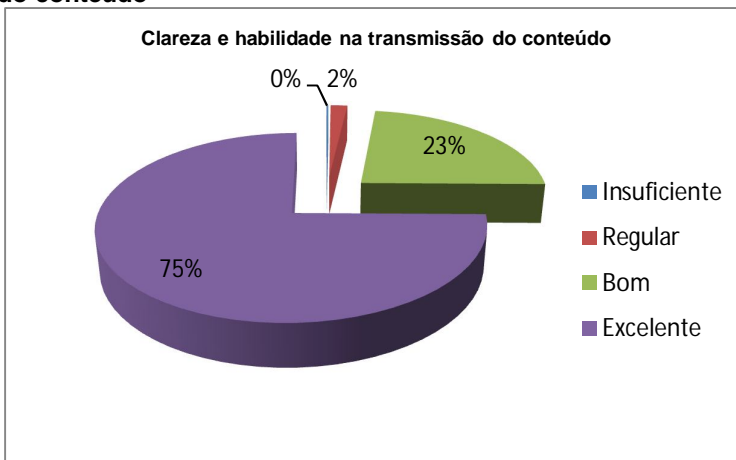
Nota: 842 respondentes

**Gráfico 27 Cursos de Extensão - Avaliação discente 2013 – Domínio sobre assuntos abordados**



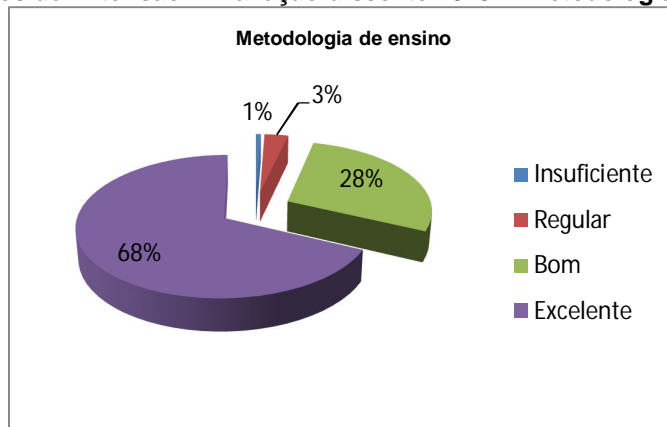
Nota: 842 respondentes

**Gráfico 28 Cursos de Extensão - Avaliação discente 2013 – Clareza e habilidade na transmissão do conteúdo**



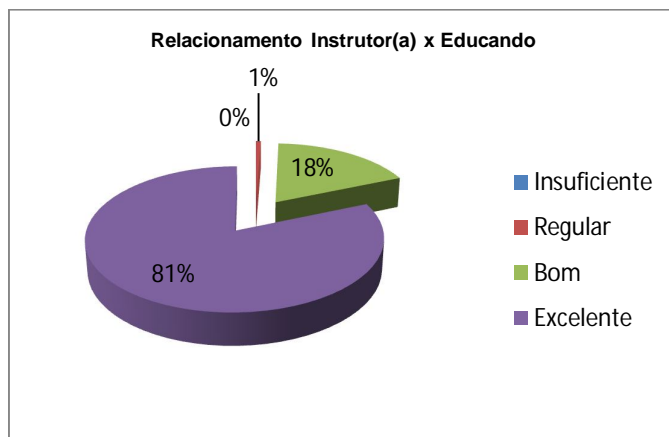
Nota: 842 respondentes

**Gráfico 29 Cursos de Extensão - Avaliação discente 2013 – Metodologia de ensino**



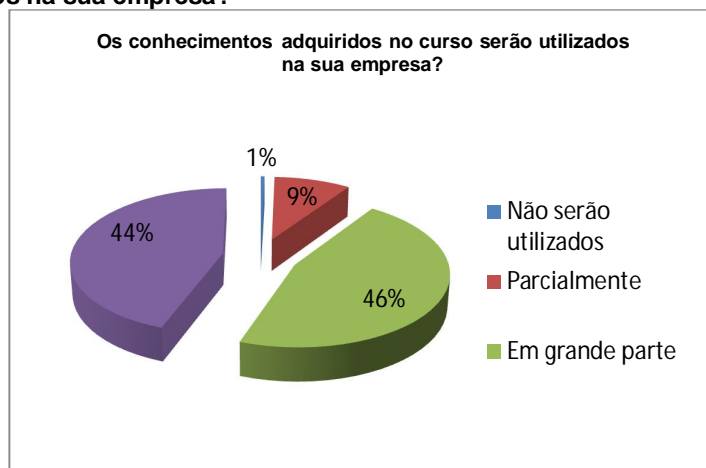
Nota: 842 respondentes

**Gráfico 30 Cursos de Extensão - Avaliação discente 2013 – Relacionamento instrutor x aluno**



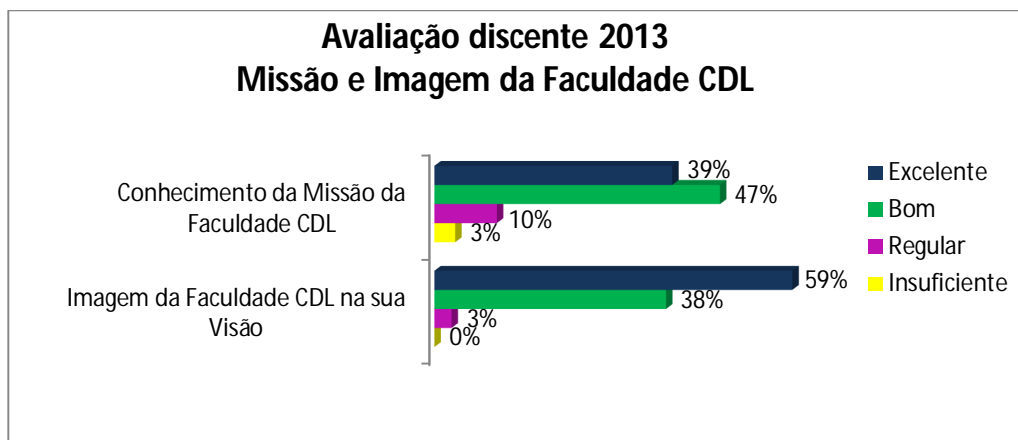
Nota: 842 respondentes

**Gráfico 31 Extensão - Avaliação Discente 2013 – Os conhecimentos adquiridos no curso serão utilizados na sua empresa?**



Nota: 842 respondentes

**Gráfico 32 Avaliação Discente 2013**



Total de Respondentes: 495